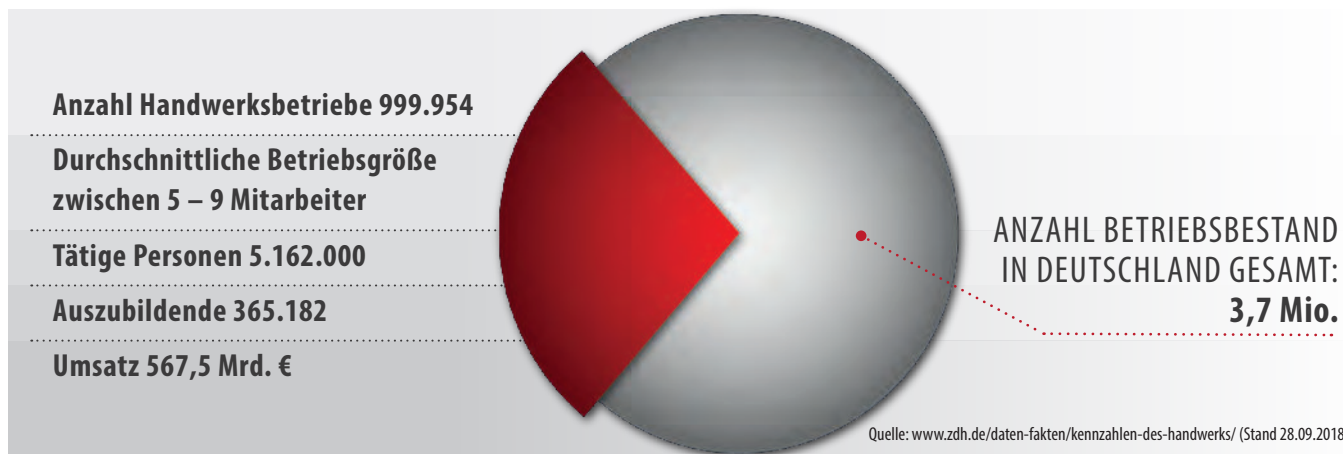
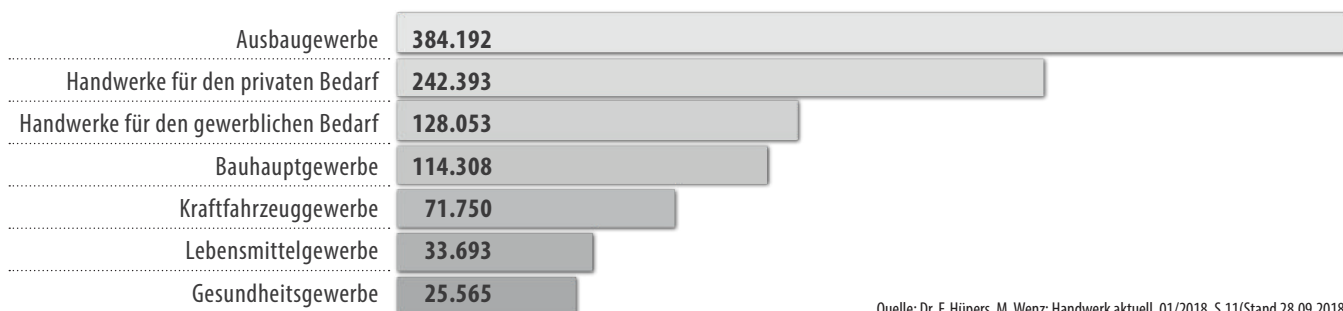


# HANDWERK IN DEUTSCHLAND

ZAHLEN, FAKTEN UND INFORMATIONEN



## HANDWERKSBEREIBE WERDEN IN 7 GWERBEGRUPPEN AUFGETEILT



## BEISPIELE ZUR AUFTEILUNG VON HANDWERKSGEWERKEN IN GWERBEGRUPPEN

GESUNDHEITSGEWERBE	NAHRUNGSMITTELGEWERBE	BAUHAUPTGEWERBE
Augentoptiker Zahntechniker Hörakustiker Orthopädienschuhmacher Orthopädietechniker	Bäcker Konditor Müller Fleischer Brauer und Mälzer Speiseeishersteller	Maurer und Betonbauer Zimmerer Dachdecker Gerüstbauer Bautrocknungsgewerbe Straßenbauer/Garten- und Landschaftsbauer
HANDWERKE FÜR DEN GWERBLICHEN BEDARF	HANDWERKE FÜR DEN PRIVATEN BEDARF	AUSBAUGEWERBE
Metallbauer Elektrotechniker Kälteanlagenbauer Informationstechniker Gebäudereiniger Drucker	Friseur Kosmetiker Uhrmacher Schornsteinfeger Gold- und Silberschmied Fotograf	Installateur und Heizungsbauer Bodenleger Maler und Lackierer Tischler/Schreiner Glaser Klempner

Quelle: <https://www.zdh-statistik.de/application/index.php?mID=3&clD=742> (Stand 28.09.2018)

# HANDWERK IN DEUTSCHLAND

ZAHLEN, FAKTEN UND INFORMATIONEN

## WO UND WIE BEWEGT SICH DER HANDWERKER

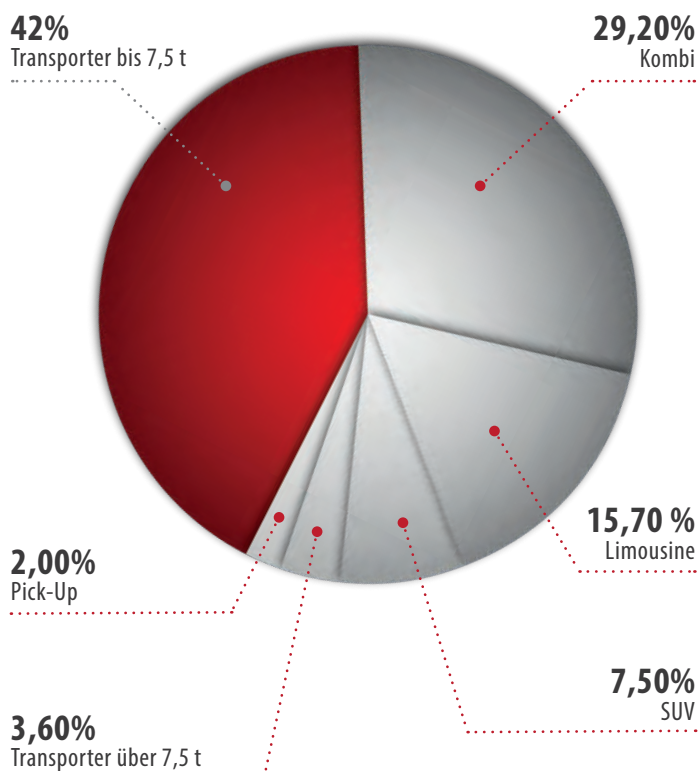
80 % aller Betriebe bewegen sich in einem Umkreis von 150 km

Die Jahresfahrleistung pro Fahrzeug beträgt durchschnittlich ca. 20.000 km

Die durchschnittliche Fuhrparkgröße liegt bei ca. 5 Einheiten

Quelle: Was bewegt die Handwerker, ZDH Umfrage zum Fuhrpark, 2014

## AKTUELLER FUHRPARK IM HANDWERK: FAHRZEUGART



Quelle: © Holzmann Medien GmbH & Co. KG 2017, ChefKombi des Jahres 2017

## NEUANSCHAFFUNGEN FIRMENWAGEN – ENTSCHEIDUNGSKRITERIEN

	SCHULNOTE
	1 - 6
QUALITÄT	1,42
FAHREIGENSCHAFTEN	1,52
PLATZANGEBOT	1,65
KOMFORT	1,75
PREIS	1,80
VERBRAUCH	1,82
MOTORISIERUNG	1,85
ASSISTENZSYSTEME	2,22
CO <sup>2</sup> -AUSSTOSS	2,23
WIEDERVERKAUFSWERT	2,31
MARKE	2,54

Quelle: © Holzmann Medien GmbH & Co. KG 2017, ChefKombi des Jahres 2017